



徽商银行

HUI SHANG BANK

2016年度业绩发布

香港

2017年3月24日



免责声明



本文件可能载有时间敏感的信息，该信息仅反映截至本文件刊发之日止的当时情况。此外，本文件也可能载有“前瞻性声明”，并须受风险及不明朗因素所约束。有关方面不可对本文件所载的信息、或其完整性、准确性或公平性加以依赖，而公司不会对他人因使用或依赖本文件而引致的或在其它方面与之有关的任何错误、失实陈述或遗漏或任何直接或间接损失承担任何责任。有关详细的财务信息，请参阅公司最新刊发的年报。



财务表现



业务表现



风险管理



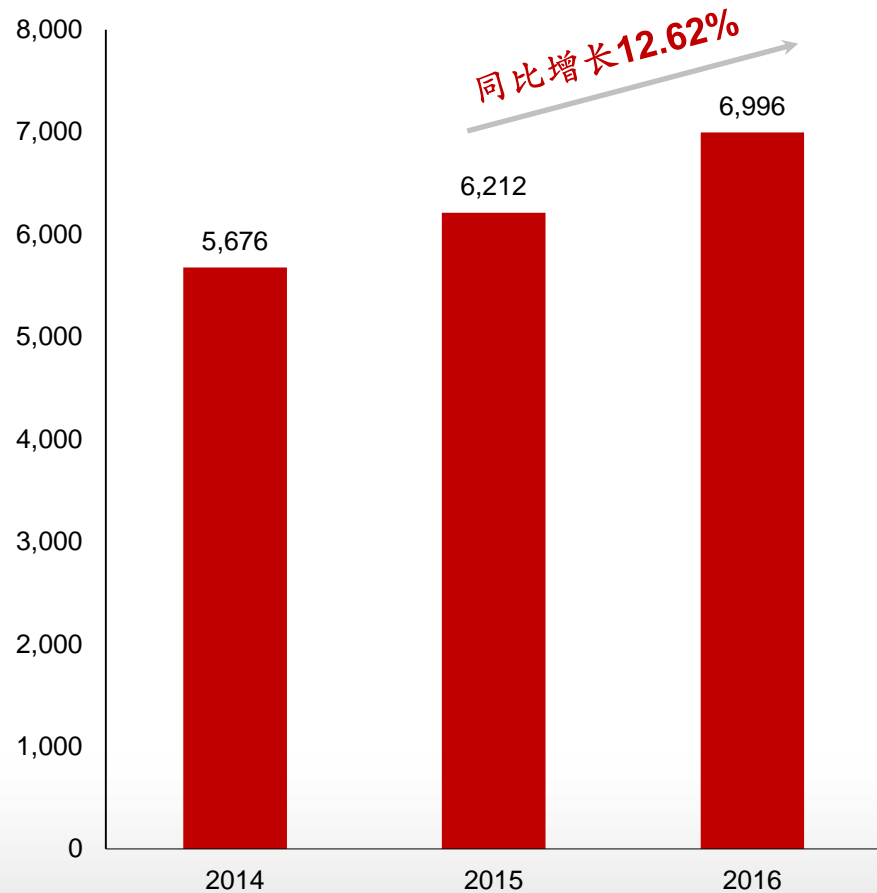
2017年展望

净利润稳步提升，盈利指标保持稳定

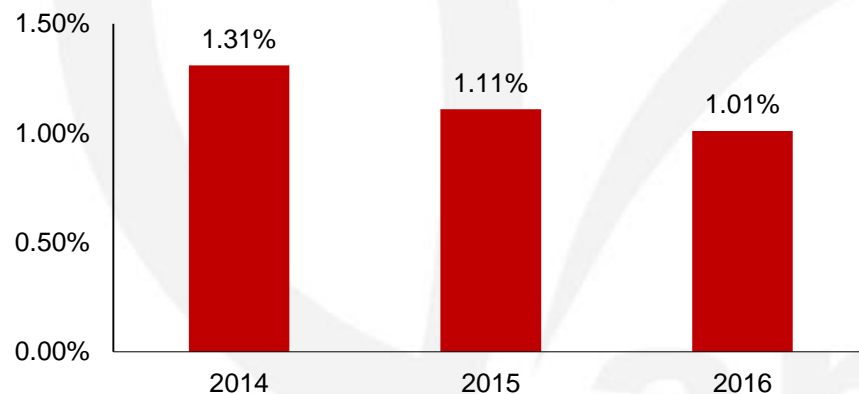


净利润

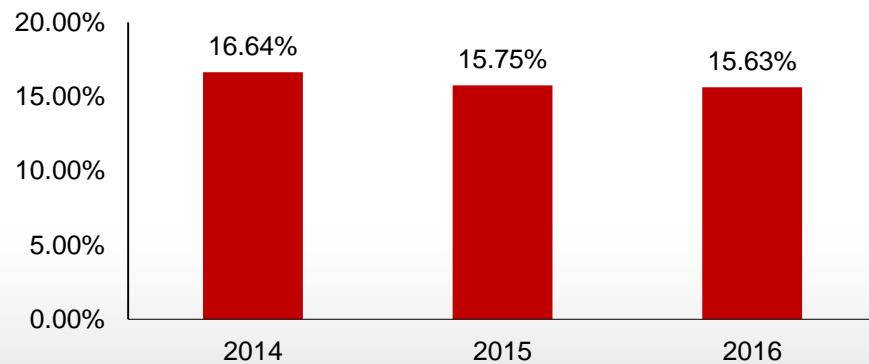
(百万元人民币)



平均总资产回报率



平均净资产回报率

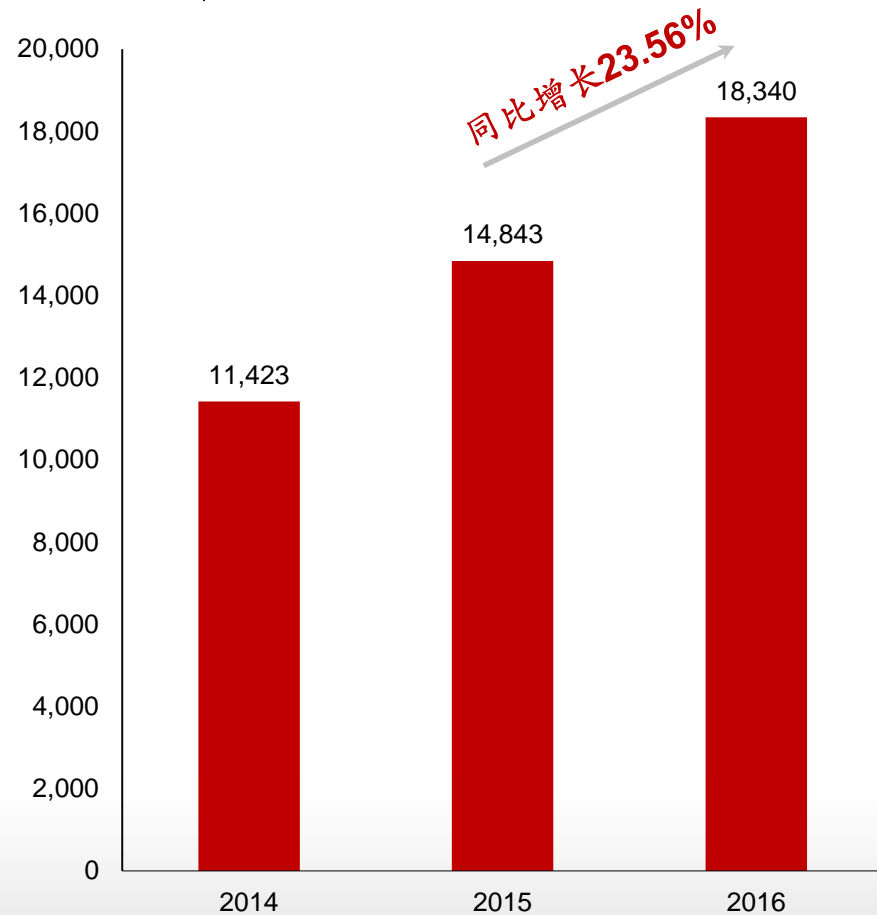


利息净收入稳定增长

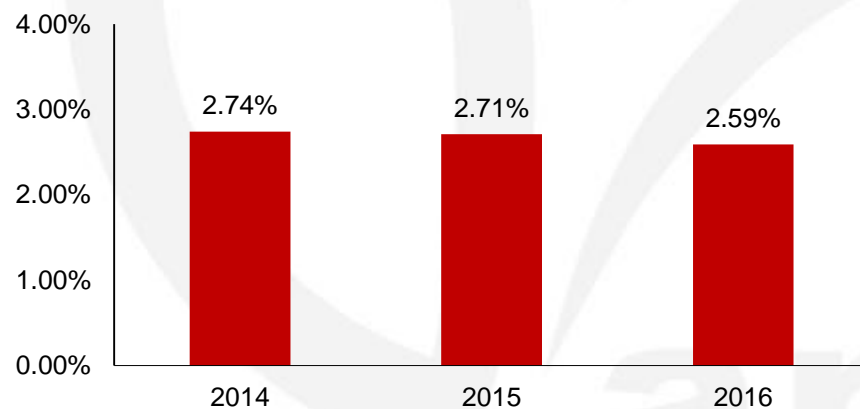


利息净收入

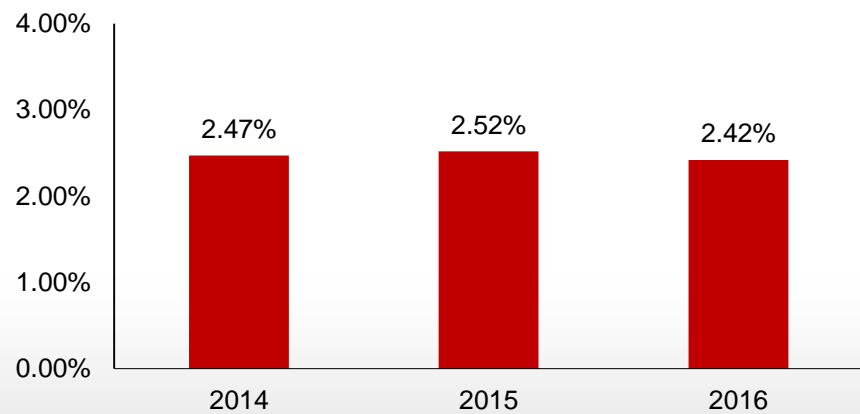
(百万元人民币)



净利息收益率 (NIM)



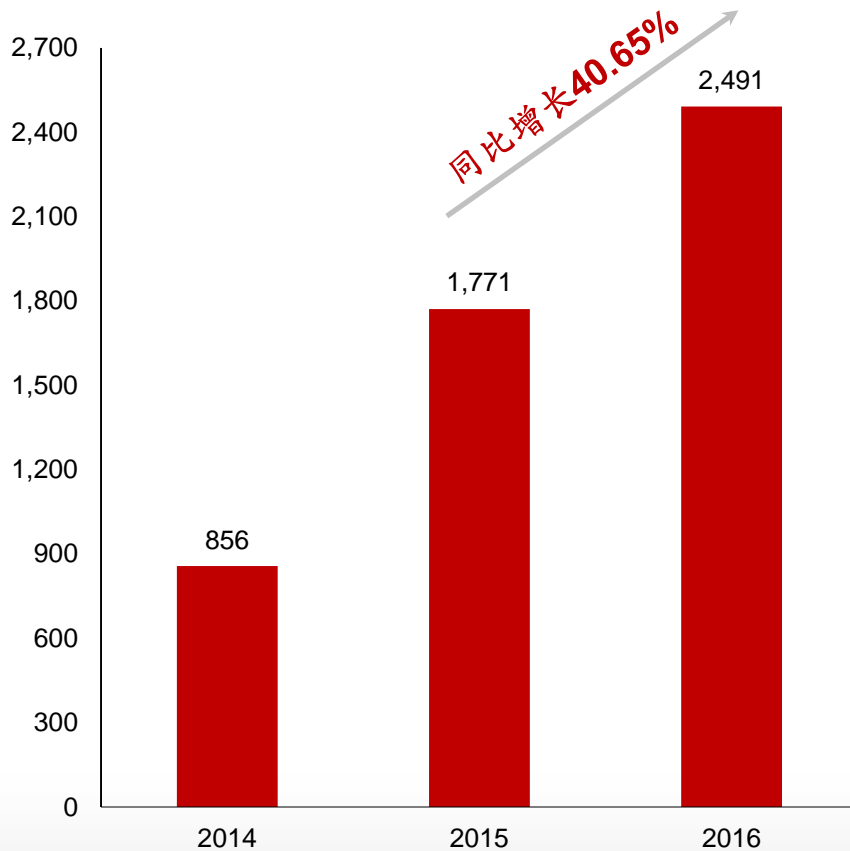
净利差 (NIS)



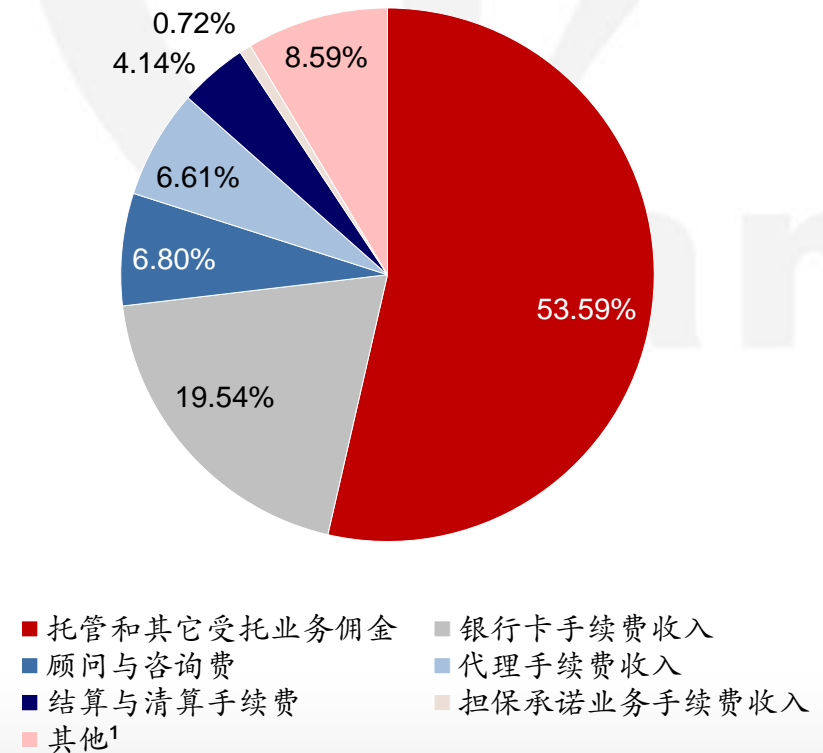
手续费及佣金净收入大幅提升

净手续费及佣金收入

(百万元人民币)



手续费及佣金收入主要构成



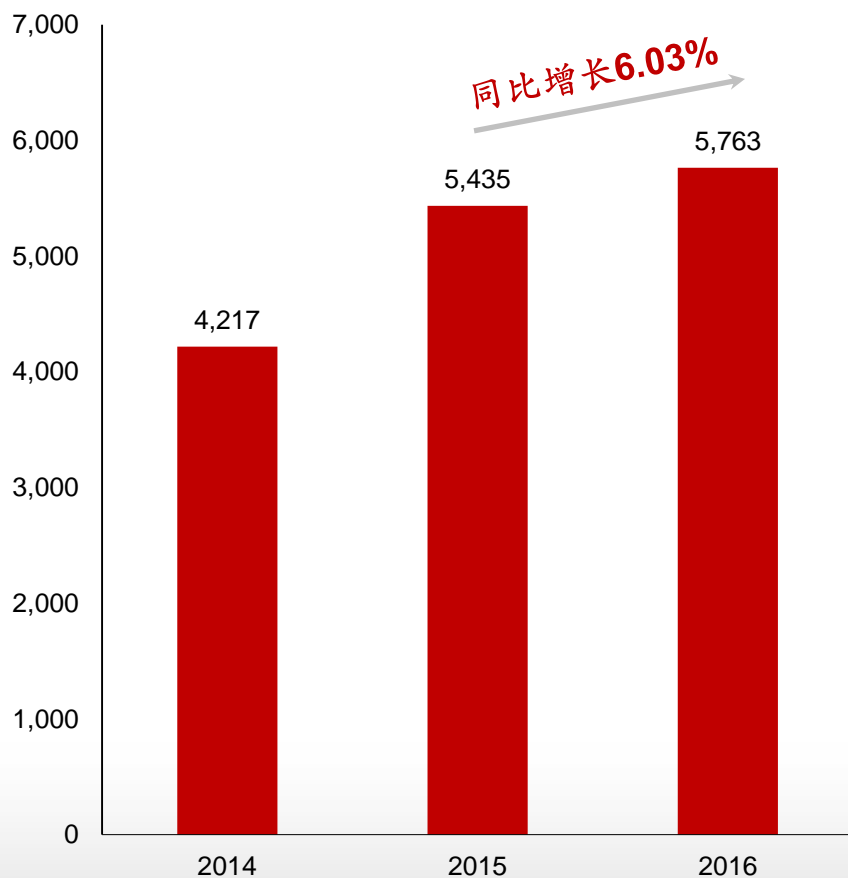
(1) 主要包括银团贷款手续费、国内保理服务费、国际贸易融资安排费等

成本效率持续同业领先

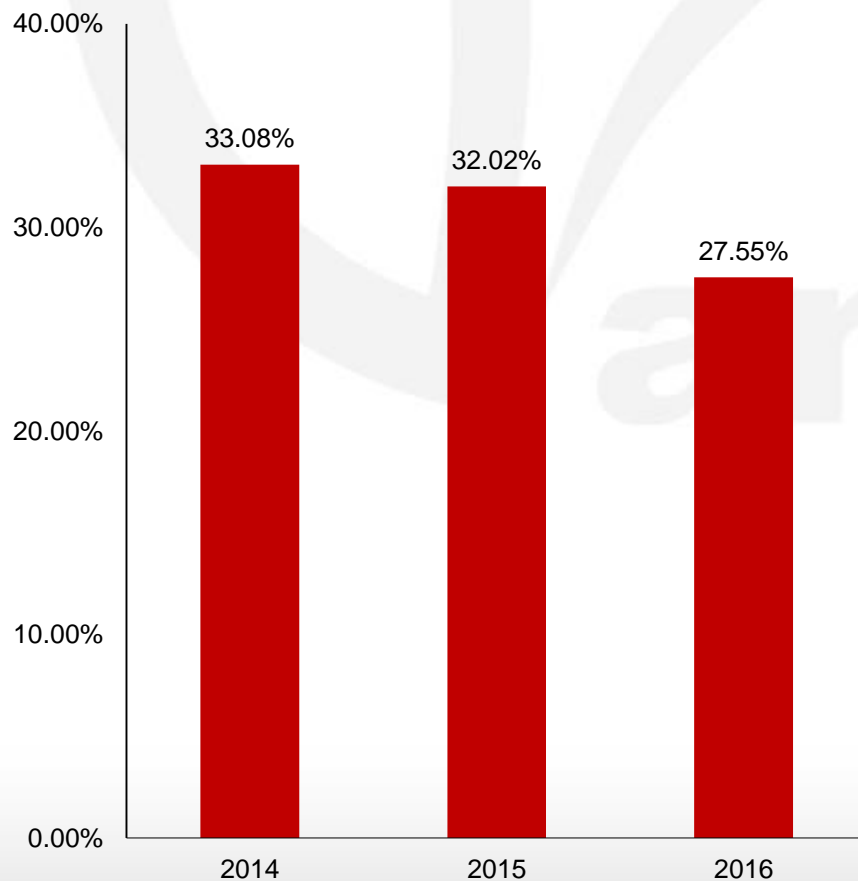


业务拓展、人员增加导致经营费用有所上升

(百万元人民币)



成本收入比继续保持低位





财务表现



业务表现



风险管理



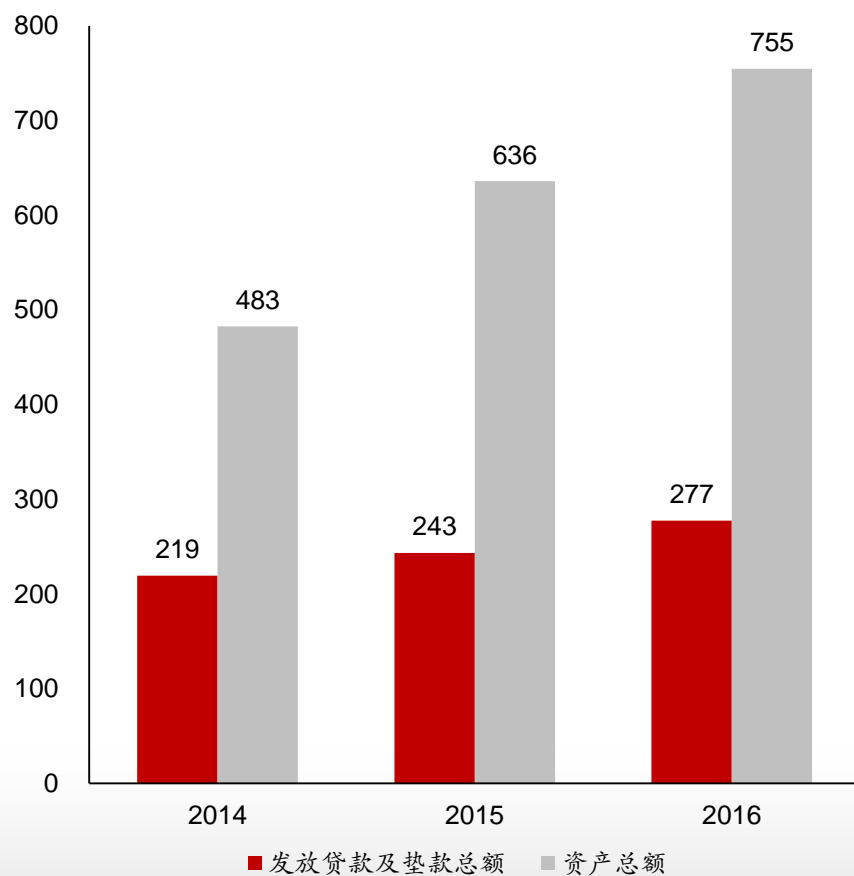
2017年展望

业务规模稳步扩张



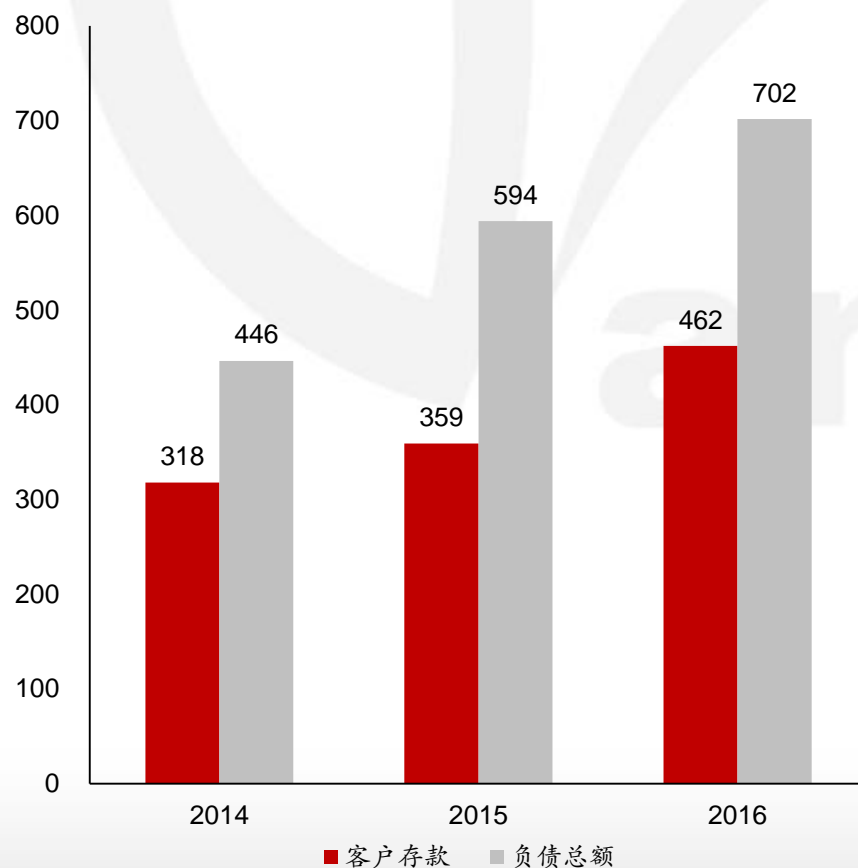
资产总额合计**7,548**亿，贷款总额同比增长**13.94%**

(十亿元人民币)



负债总额合计**7,016**亿，客户存款同比增长**28.61%**

(十亿元人民币)

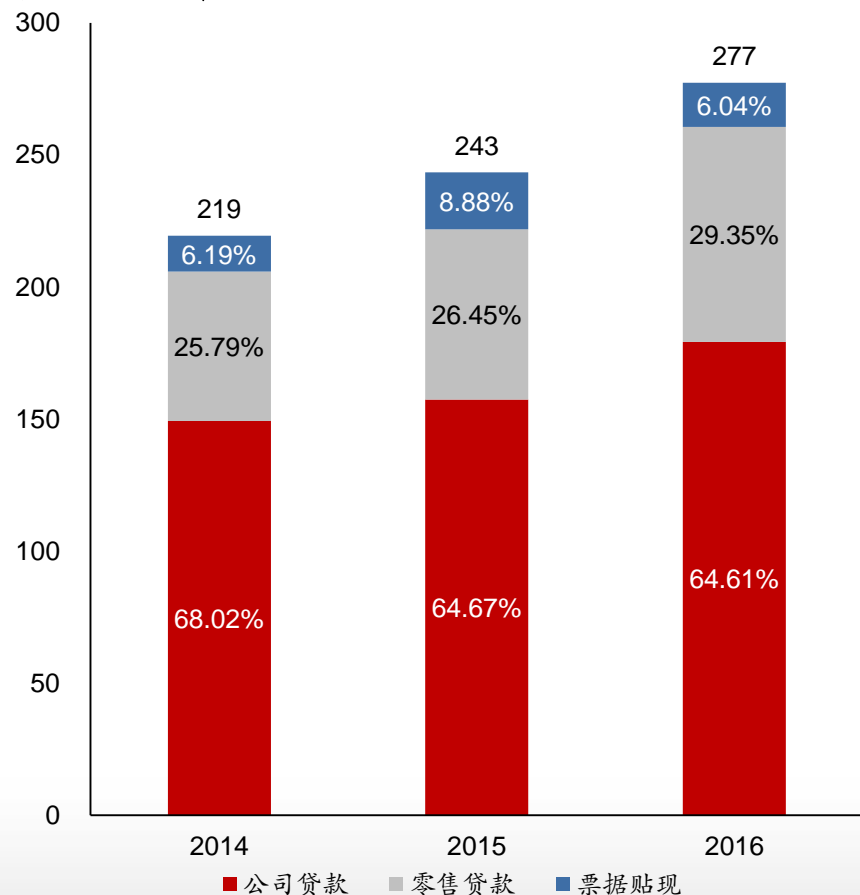


业务结构持续优化



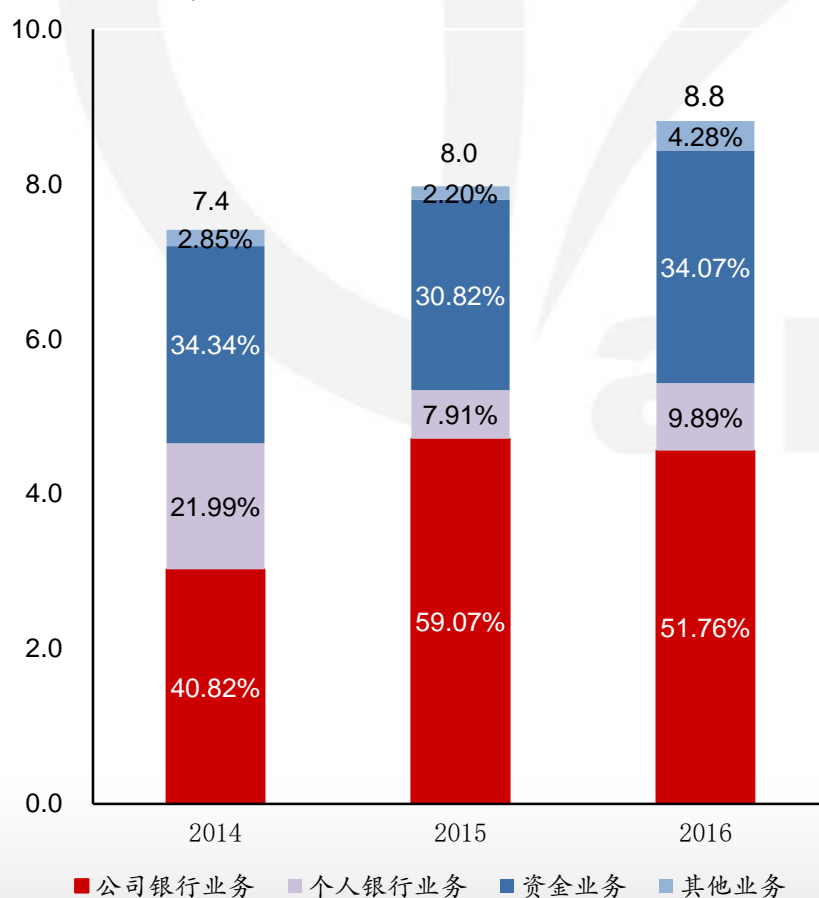
信贷结构

(十亿元人民币)



分部利润构成

(十亿元人民币)

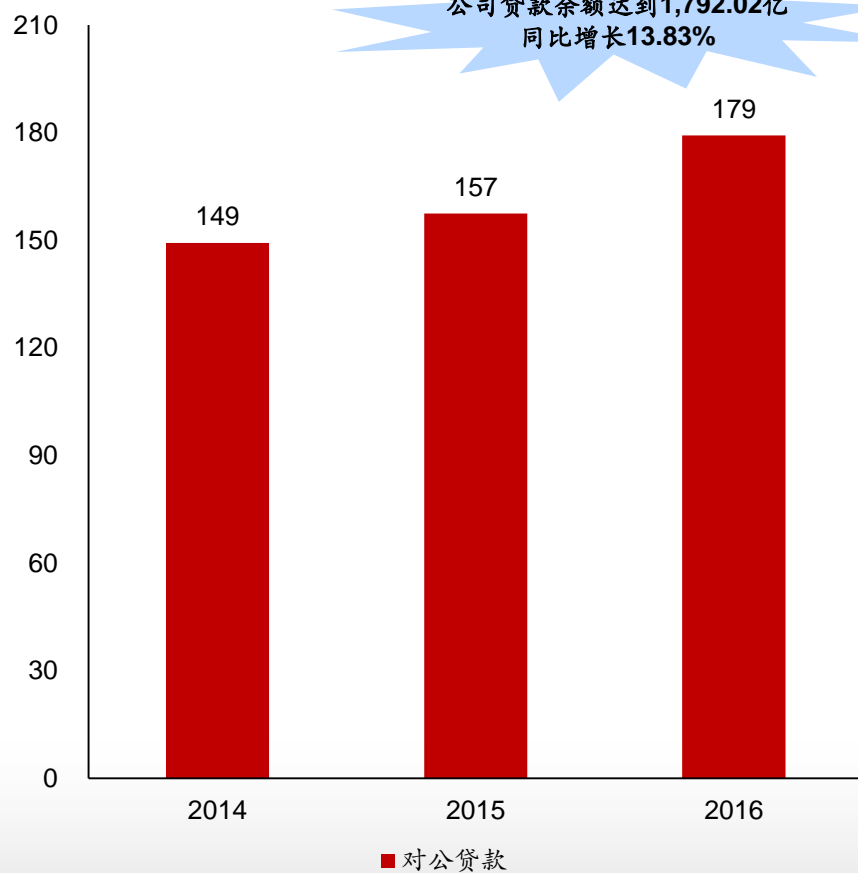


对公业务巩固优势



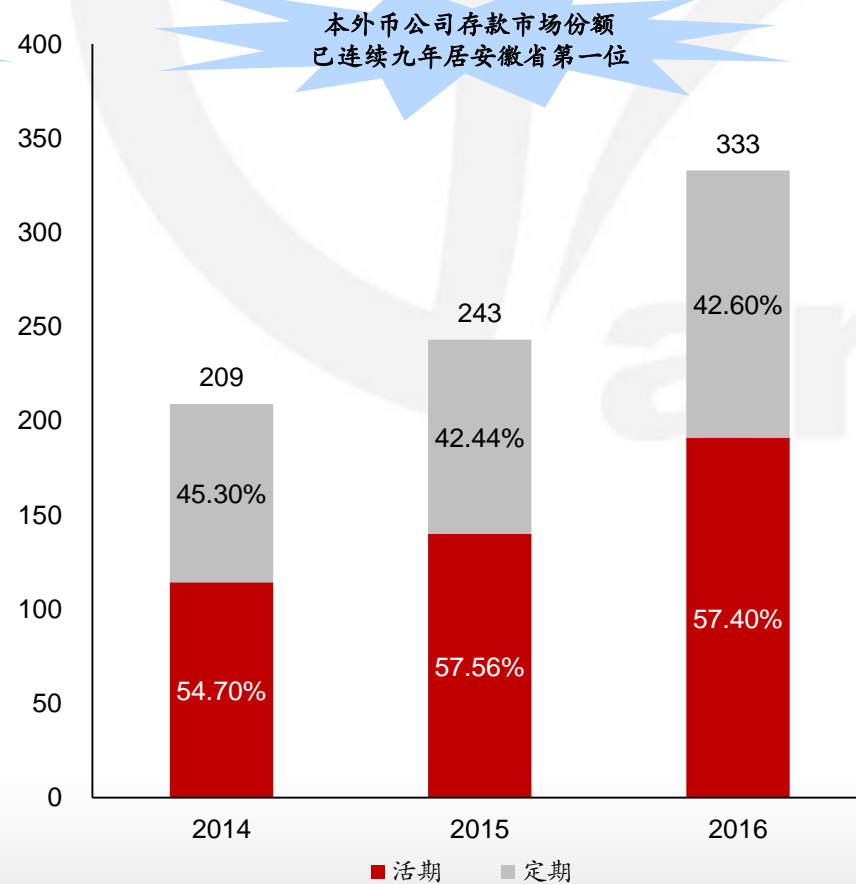
公司贷款同比增长13.83%

(十亿元人民币)



对公存款同比增长36.89%

(十亿元人民币)

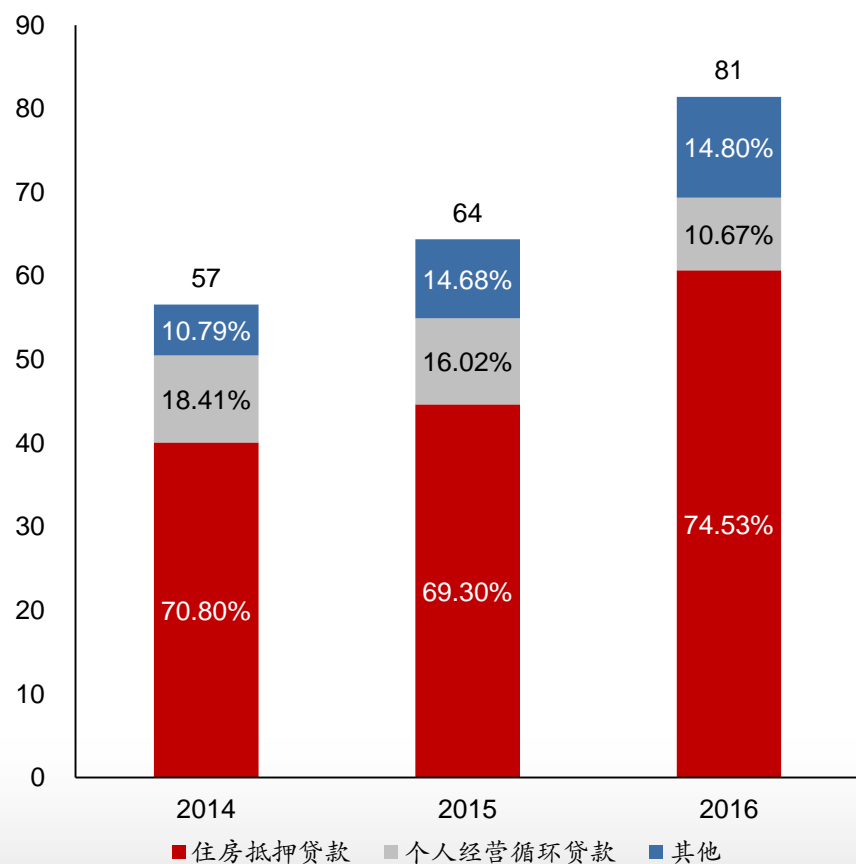


零售业务高速发展



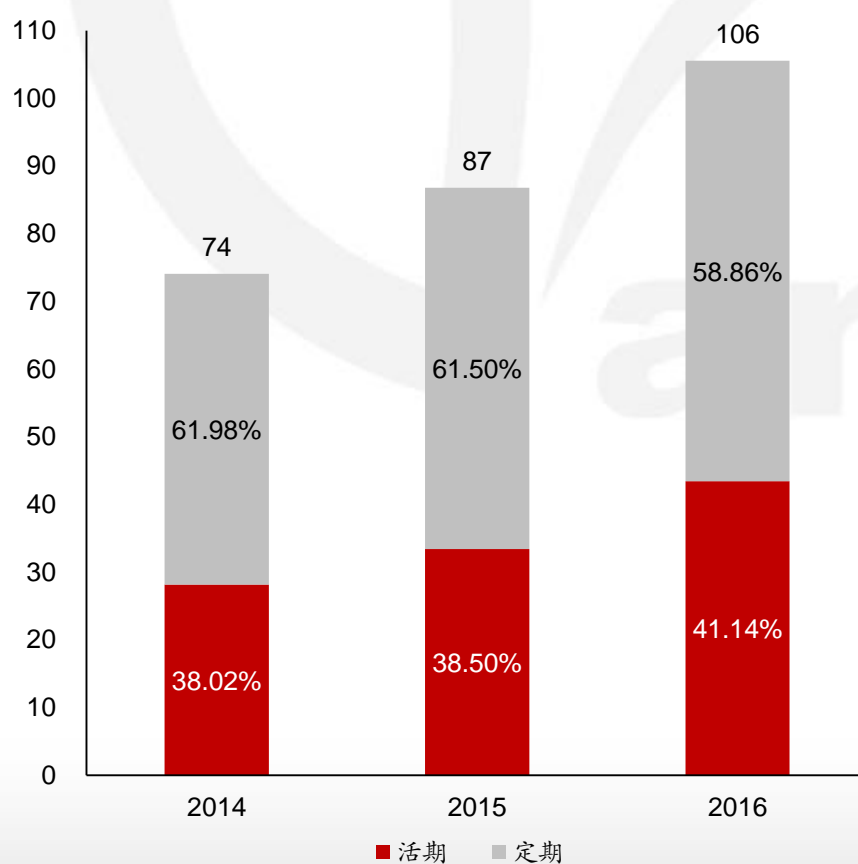
零售贷款同比增长26.42%

(十亿元人民币)



零售存款同比增长21.62%

(十亿元人民币)

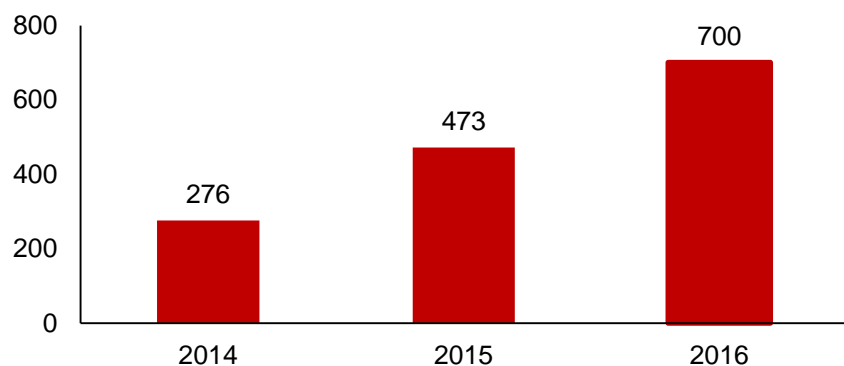


零售业务高速发展（续）



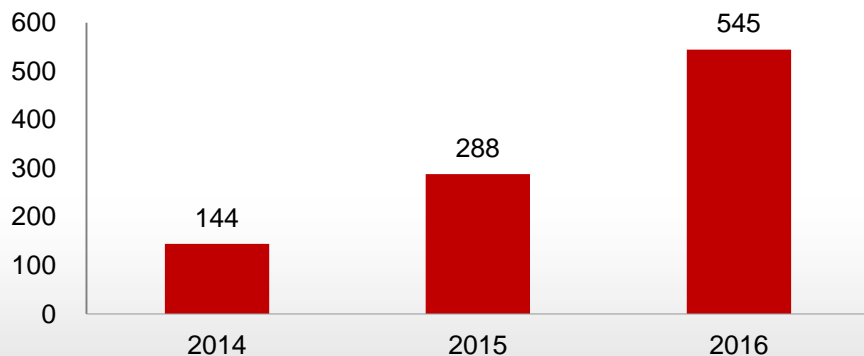
信用卡有效卡数

(千张)



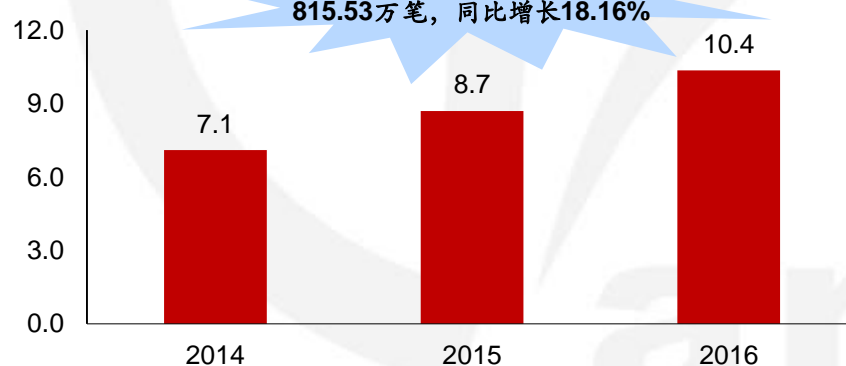
信用卡业务收入

(百万元人民币)



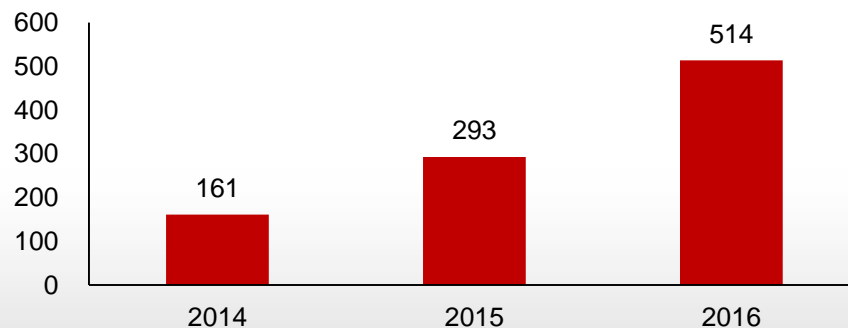
借记卡保有量

(百万张)



银行卡手续费收入

(百万元人民币)



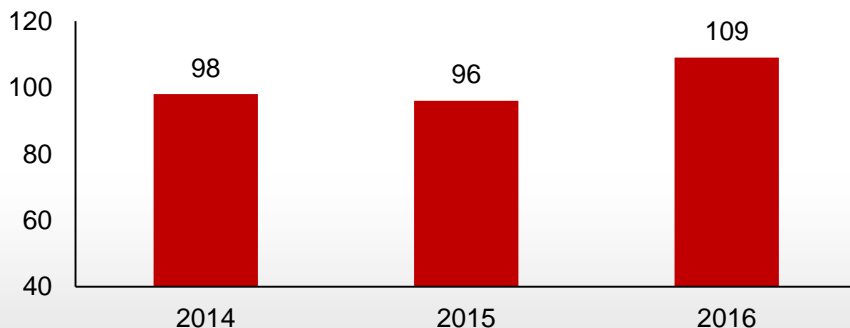
其他业务亦实现较快增长

国际业务保持平稳快速增长

- 全年累计国际结算量67.69亿美元，同比增长8.79%
- 在安徽省内金融机构中，代客跨境外汇收支交易量位居第5
- 国际业务客户数同比增长24.89%。国际业务客户群体不断扩大，客户基础不断夯实
- 累计投放表内国际贸易融资人民币50.82亿元、国内信用证及项下融资业务人民币181.82亿元、融资性对外担保余额10.51亿美元，融资产品创新创历史新高

结算与清算手续费收入

(百万元人民币)

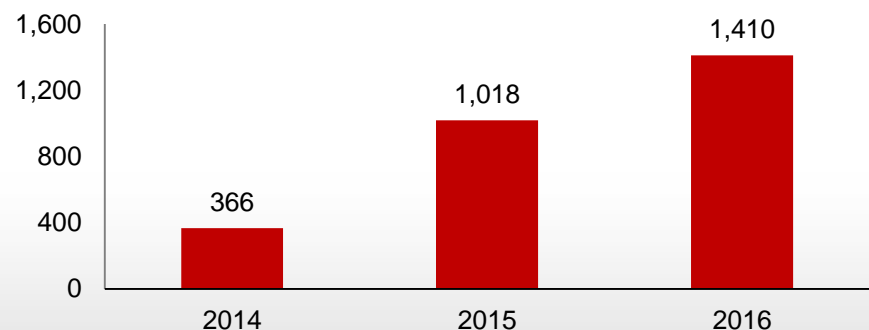


电子银行渠道进一步完善

- 2016年零售电子渠道账务类交易占比达到82.37%
- 个人网上银行客户总数已达219.49万户，个人网上银行累计交易19,716.14万笔，同比增长约51.99%，网上支付交易金额达247.20亿元，同比增长约107.10%
- 企业网上银行客户总数达到11.58万户，共交易4,093.16万笔，同比增长16.33%；交易金额20,567.77亿元，同比增长27.39%
- 手机银行签约客户总数已达131.30万户，共交易4,482.45万笔，同比增长378.02%，交易金额达人民币1,180.23亿元，同比增长174.32%

托管及其他受托业务佣金收入

(百万元人民币)





财务表现



业务表现

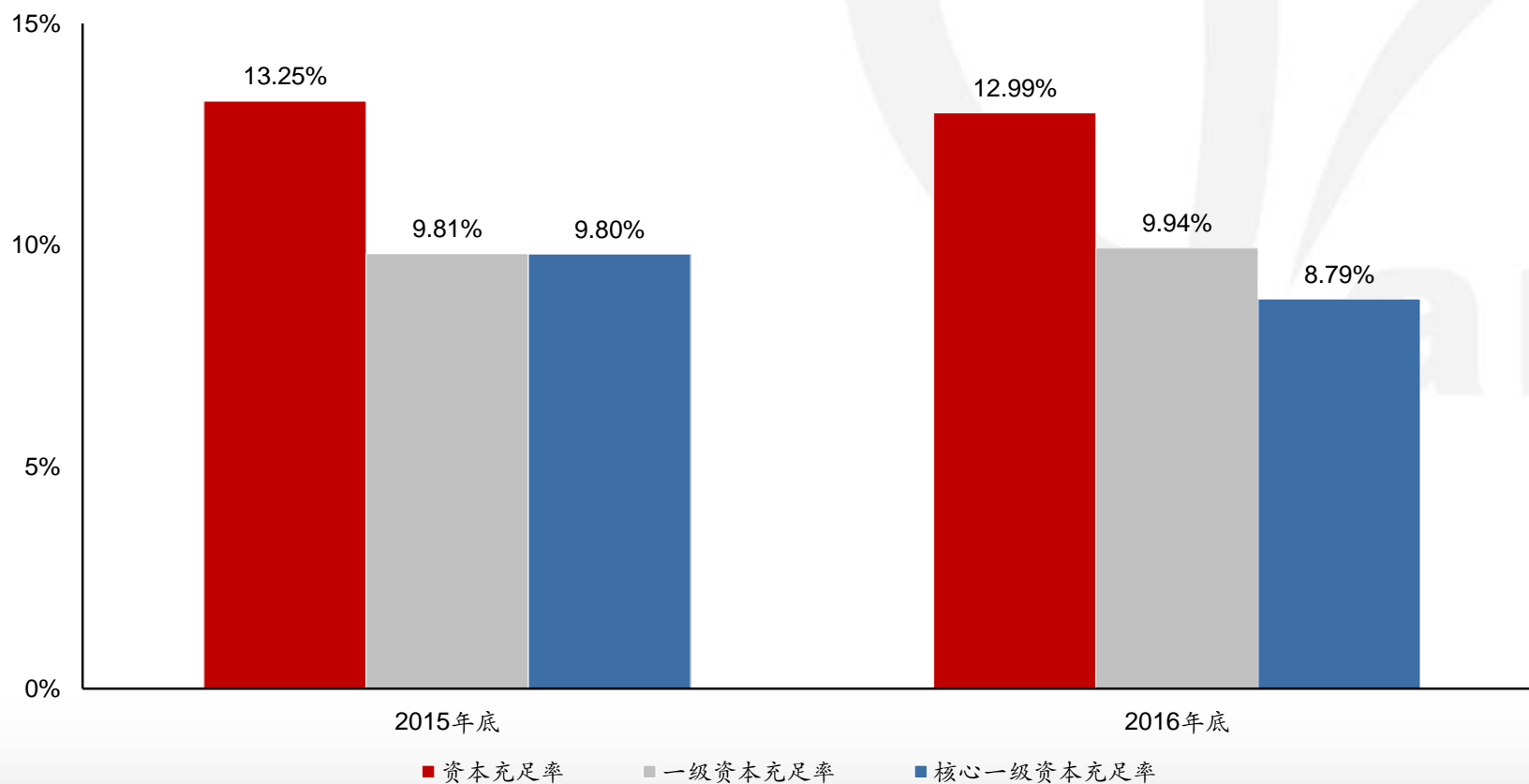


风险管理



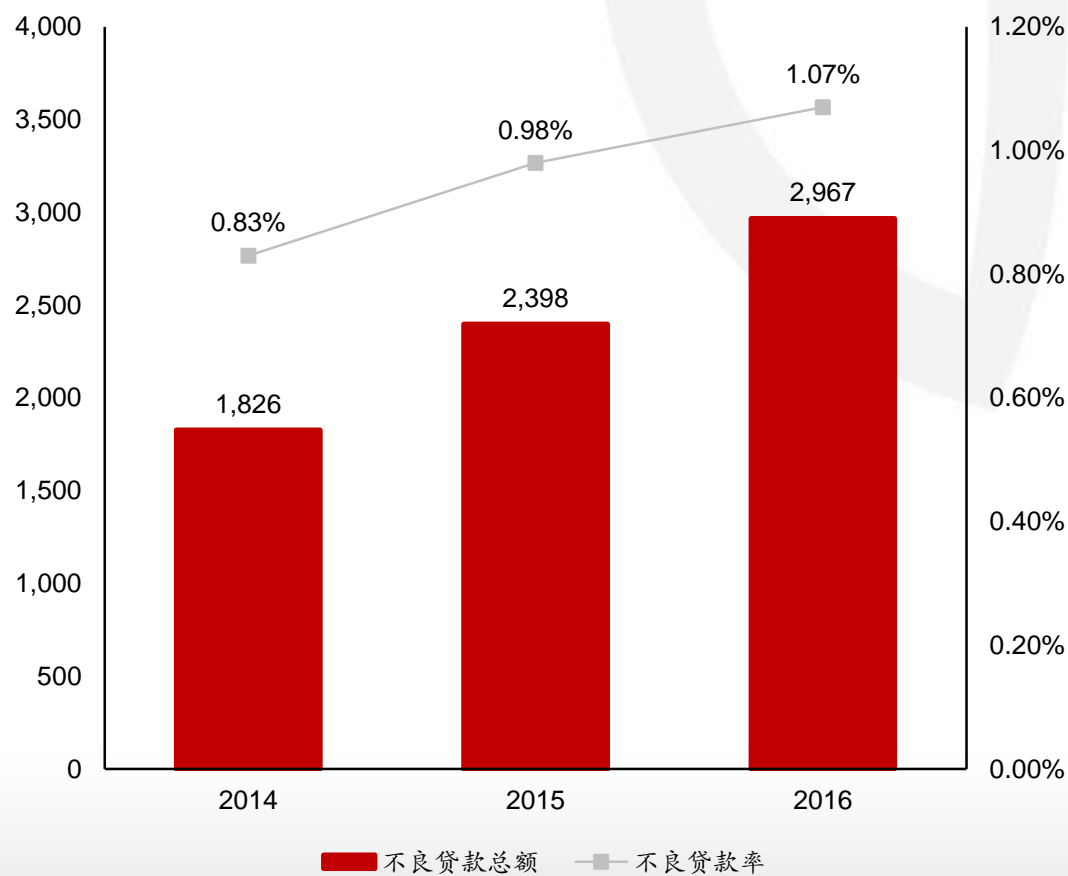
2017年展望

资本充足率

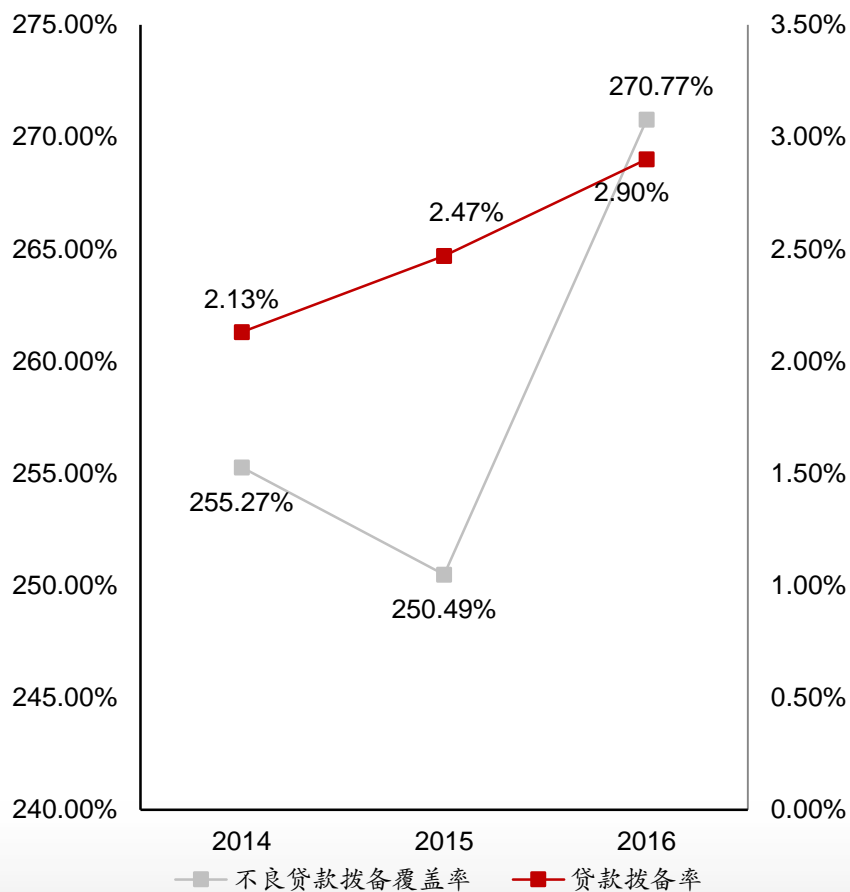


不良贷款率略有上升

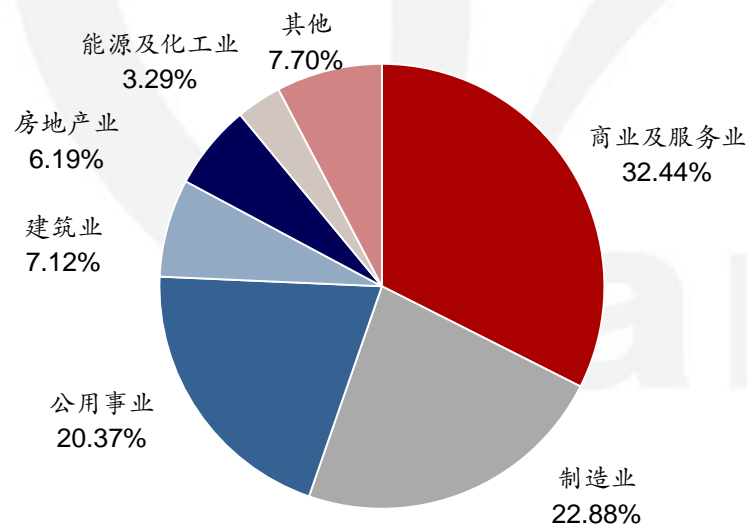
(百万元人民币)



保持充足的拨备



严格把控公司贷款投向 (1)



(1) 公司贷款按行业分布, 其他行业包括金融业、运输业、教育及媒体业、餐饮及旅游业、其他等 (不含贴现)



服务实体取得新成效



改革创新迸发新动能



转型升级形成新局面



综合实力再上新台阶



财务表现



业务表现



风险管理



2017年展望

2017年将是徽商银行实施五年发展战略规划的重要一年



大力发展综合金融，增强核心竞争力



积极发展普惠金融，全面拓展客群基础



加快发展智慧金融，积极抢占制高点



坚守安全金融理念，促进可持续发展



问答

an

主要财务指标



单位：十亿元人民币	2016年12月31日	2015年12月31日		变化
资产总额	755	636	↑	18.65%
客户贷款及垫款总额	277	243	↑	13.94%
负债总额	702	594	↑	18.16%
存款总额	462	359	↑	28.61%
归属于本行股东的权益	52	41	↑	26.03%
核心一级资本充足率 ⁽¹⁾	8.79%	9.80%	↓	1.01个百分点
资本充足率	12.99%	13.25%	↓	0.26个百分点
不良贷款率	1.07%	0.98%	↑	0.09个百分点
不良贷款拨备覆盖率	270.77%	250.49%	↑	20.28个百分点
贷款拨备率	2.90%	2.47%	↑	0.43个百分点

(1) 自2013年1月1日起，开始执行银监会于2012年6月7日颁布的《商业银行资本管理办法(试行)》。

主要财务指标 (续)

单位: 百万元人民币	2016年	2015年		变化
净利息收入	18,340	14,843	↑	23.56%
净手续费及佣金收入	2,491	1,771	↑	40.65%
营业净收入	20,918	16,977	↑	23.21%
税前利润	8,813	7,973	↑	10.54%
净利润	6,996	6,212	↑	12.62%
归属于股东每股盈利 (元)	0.62	0.56	↑	10.71%
净利息收益率	2.59%	2.71%	↓	0.12个百分点
成本收入比 ⁽¹⁾	27.55%	32.02%	↓	4.47个百分点
平均总资产收益率	1.01%	1.11%	↓	0.10个百分点
平均净资产回报率	15.63%	15.75%	↓	0.12个百分点

(1)成本收入比=营业费用/营业收入; 含营业税金及附加



谢谢

an