

# 2021年度业绩发布

股份代号：3698.HK

2022年4月

## 免责声明

本文件可能载有时间敏感的信息，该信息仅反映截至本文件刊发之日止的当时情况。此外，本文件也可能载有“前瞻性声明”，并须受风险及不明朗因素所约束。有关方面不可对本文件所载的信息、或其完整性、准确性或公平性加以依赖，而本行不会对他人因使用或依赖本文件而引致的或在其它方面与之有关的任何错误、失实陈述或遗漏或任何直接或间接损失承担任何责任。有关详细的财务信息，请参阅本行最新刊发的年度报告。

注：本文件所有的增幅及比例（除特殊列出以外）均按百万元基础数据计算。





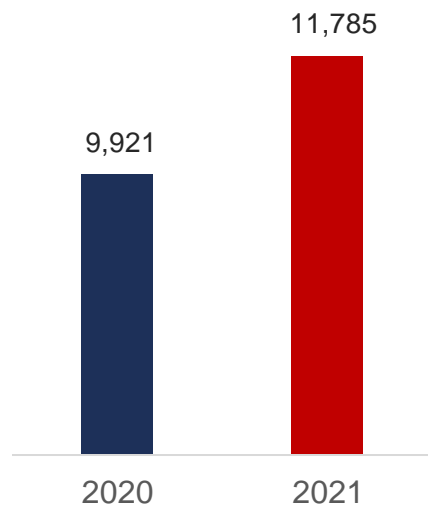
# 财务表现



# 核心盈利能力增强

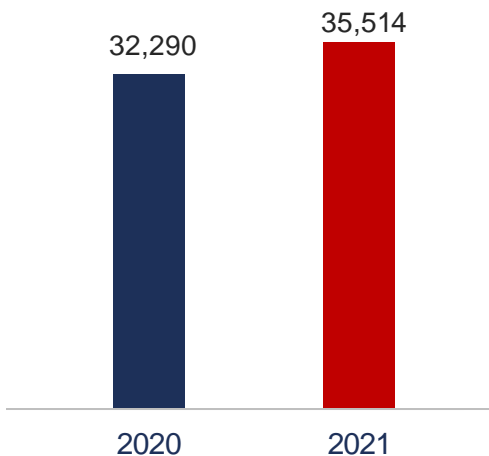
(百万元人民币)

### 净利润稳步增长



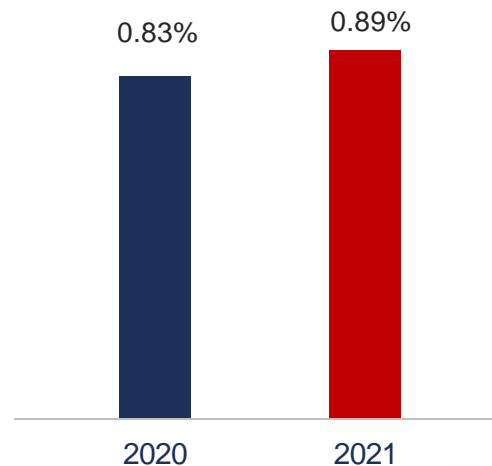
净利润

### 营业收入持续提升



营业收入

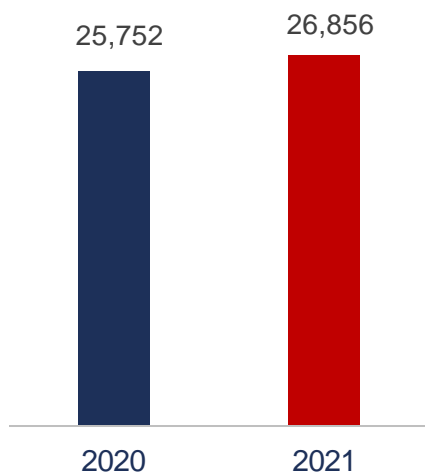
### 平均总资产收益率保持稳定



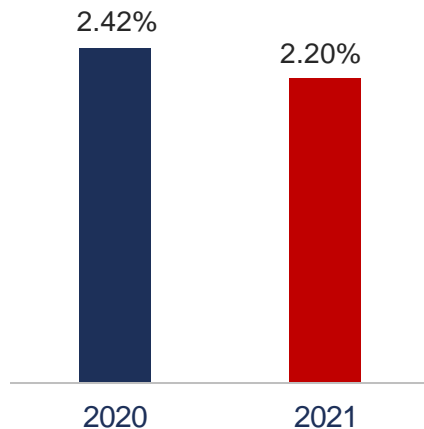
平均总资产收益率

# 净息差保持良好水平

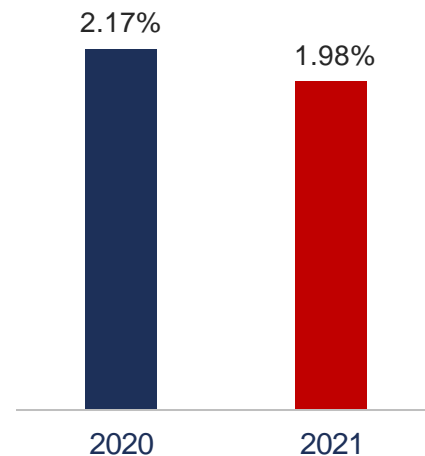
(百万元人民币)



利息净收入



净利息收益率 (NIM)

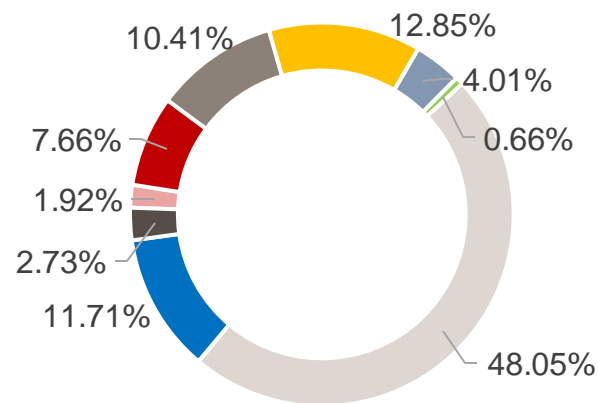
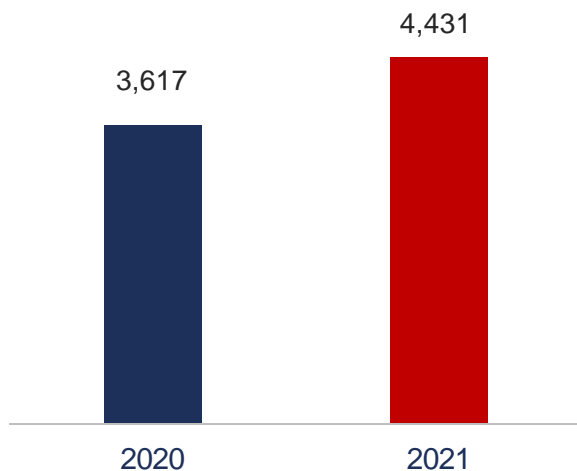


净利差 (NIS)

# 手续费及佣金净收入稳中有升

## 手续费及佣金收入主要构成

(百万元人民币)



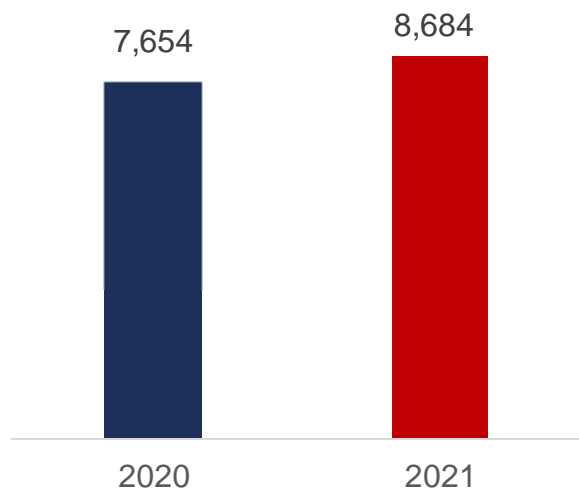
- 结算业务手续费收入
- 担保承诺业务手续费收入
- 投资银行业务手续费收入
- 托管业务手续费收入
- 银行卡业务手续费收入
- 收单业务手续费收入
- 代理业务手续费收入
- 融资租赁手续费收入
- 其他手续费收入

## 手续费及佣金净收入

# 成本效率持续同业领先

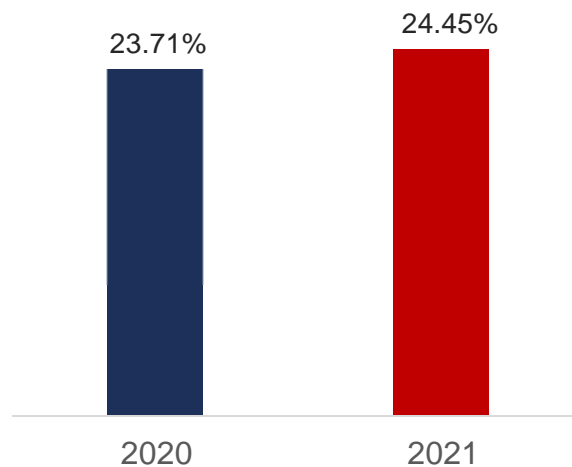
(百万元人民币)

## 营业费用略有上升



### 营业费用

## 成本收入比继续保持低位



### 成本收入比

贰

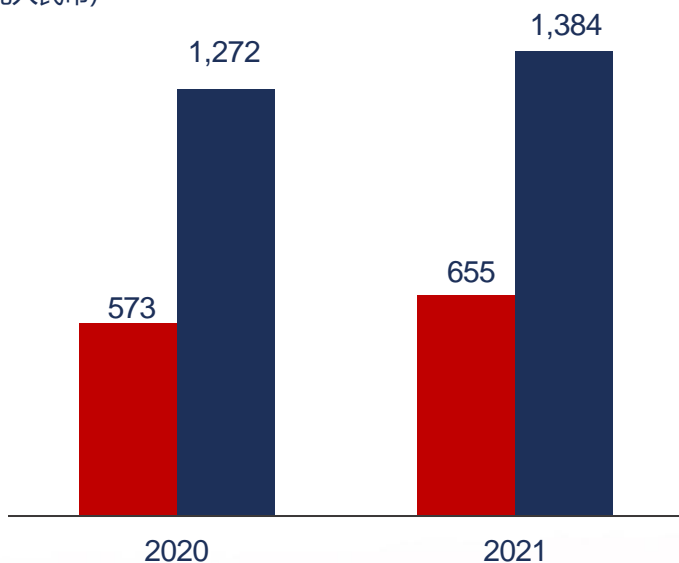
# 业务表现

# 业务规模稳步增长

资产总额合计**13,836.62亿元**  
较上年末增长**8.80%**  
客户贷款及垫款总额较上年末增长**14.28%**

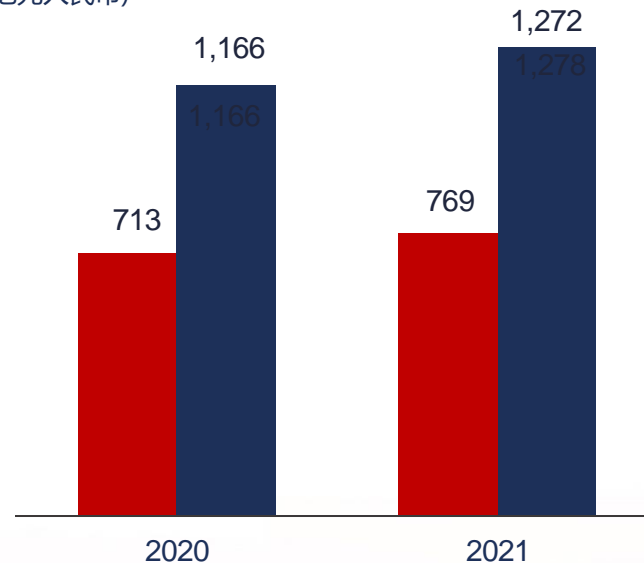
负债总额合计**12,721.46亿元**  
较上年末增长**9.10%**  
客户存款总额较上年末增长**7.81%**

(十亿元人民币)



■ 客户贷款及垫款总额 ■ 资产总额

(十亿元人民币)

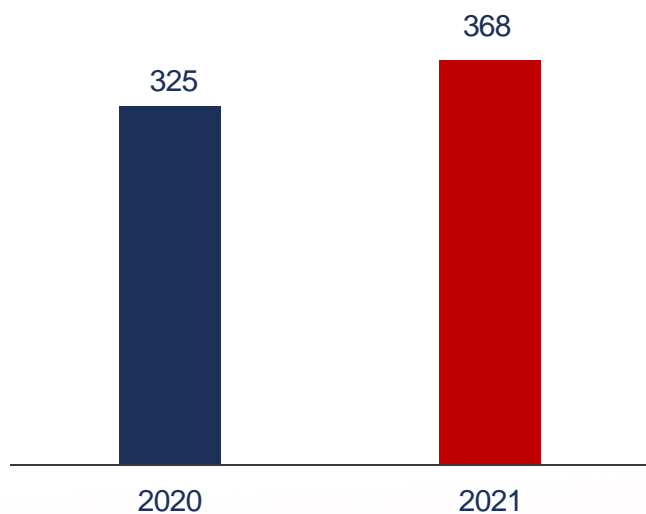


■ 客户存款总额 ■ 负债总额

# 公司业务平稳增长

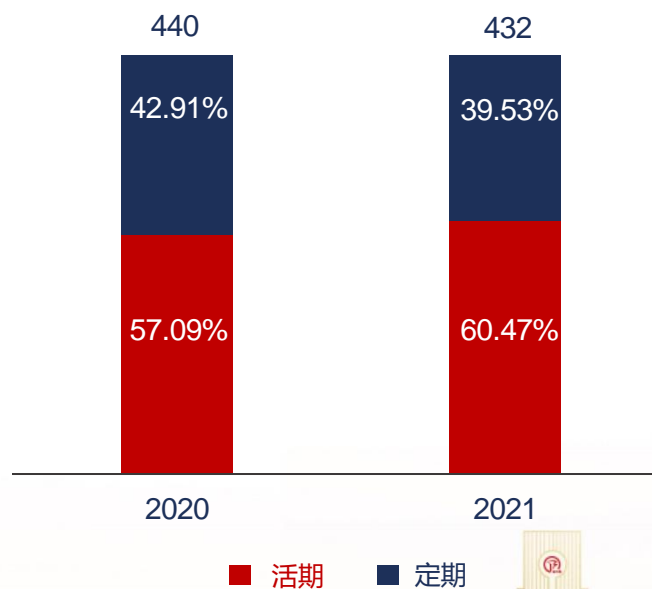
公司贷款金额达到**3,679.52亿元**  
较上年末增长**13.18%**

(十亿元人民币)



公司存款继续保持省内**领先优势**

(十亿元人民币)

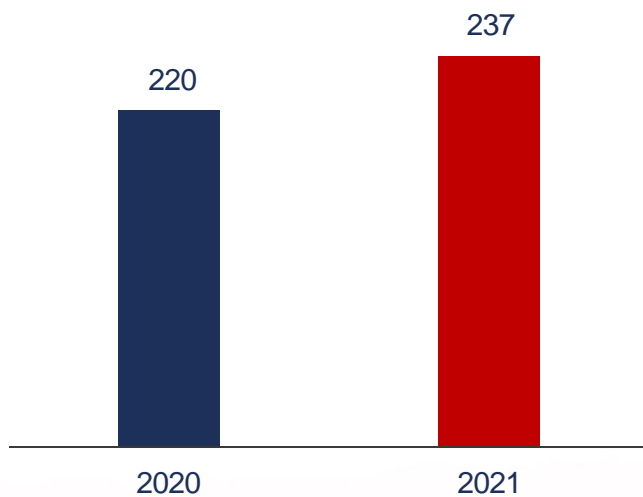


■ 活期 ■ 定期

# 零售业务高速发展

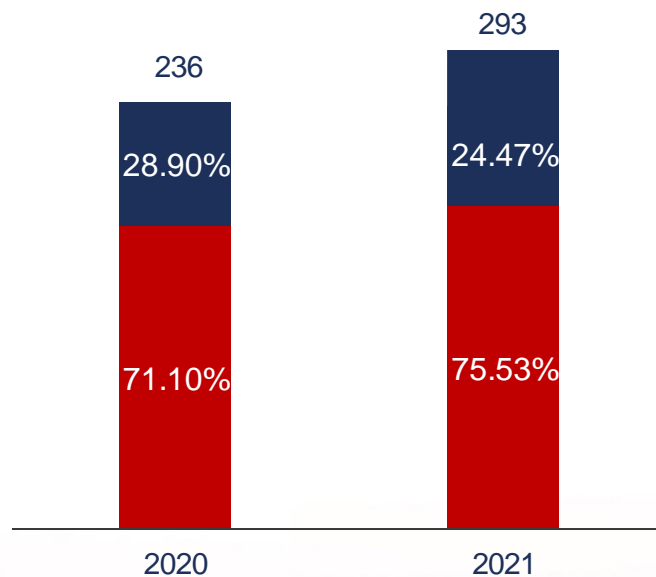
 零售贷款较上年末增长**7.85%**

(十亿元人民币)



 零售存款较上年末增长**24.35%**

(十亿元人民币)

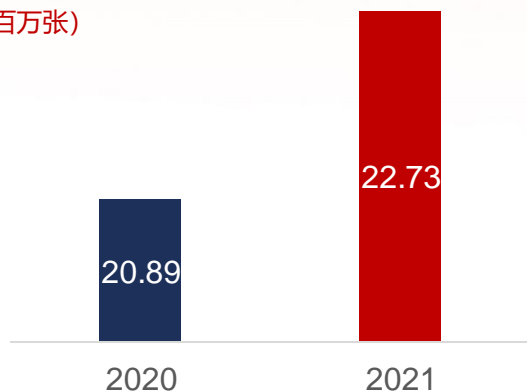


■ 定期 ■ 活期

# 零售业务高速发展 (续)

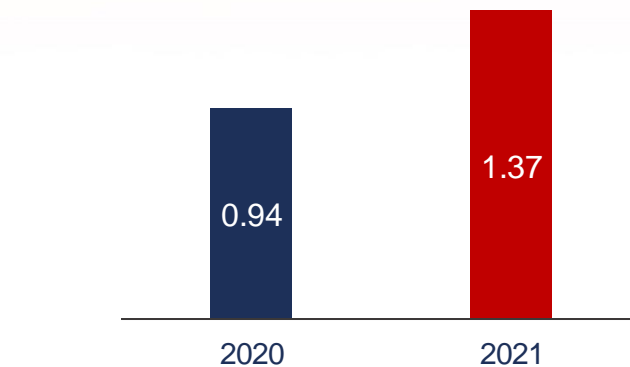
## 累计发行借记卡数量

(百万张)



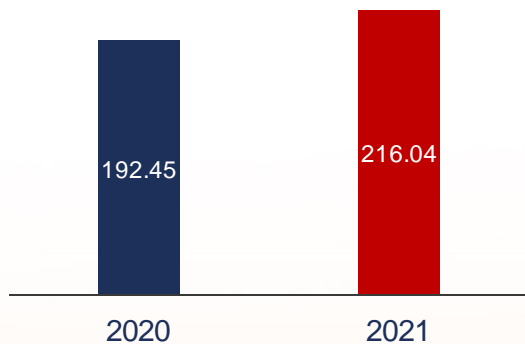
## 信用卡业务收入

(十亿元人民币)



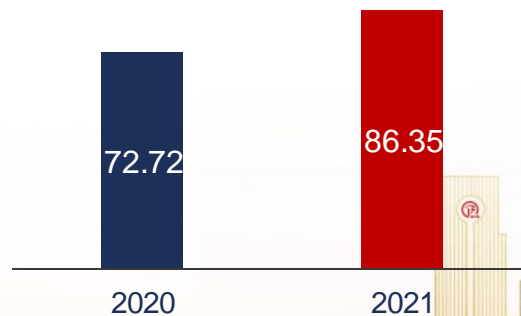
## 财富管理业务规模 (不含直销银行)

(十亿元人民币)



## 集团本部县域零售存款

(十亿元人民币)



## 交易银行

本行致力于打造本外币一体化的交易银行财资管理平台，充分发挥现金管理专业服务优势，满足客户交易全过程的资金管理需求。在助力政府机构数字化转型、搭建多场景民生领域资金监管、提供重点行业解决方案等方面亮点频现。2021年，本行现金管理签约客户**5,083**户，较上年增长**22.51%**；现金管理业务年度交易量达**4.93**万亿元，较上年增长**20.36%**。

## 投资银行

报告期内，本行大力推进债务融资工具承销业务，完成注册债务融资工具**35**单，注册额度人民币**430**亿元；完成债务融资工具发行**54**单，承销金额人民币**214.11**亿元，比上年增长**9.22%**。2021年，本行在资产证券化和金融债业务领域不断突破，成功中标多笔资产证券化和金融债主承销业务，在理财直接融资工具业务领域取得快速发展，进一步满足了企业多元化融资需求。



## 科技金融

2021年，本行深入贯彻国家创新驱动战略部署，打造科学高效的科技金融服务体系。截至2021年末，本行科技型企业贷款余额达人民币**438.97**亿元，较年初净增人民币**86.08**亿元，增幅**24.39%**；科技型企业贷款客户数量达**3,353**户，增幅**46.36%**；本行与外部投资机构合作，已为**381**户科创企业提供了人民币约**64.14**亿元投贷联动业务，较年初净增人民币**25.64**亿元，增幅**66.60%**。

## 绿色金融

本行以“碳达峰、碳中和”为指引，认真落实国家环保法律法规、产业政策、行业准入政策等政策规定，以及监管部门的监管要求，积极倡导绿色金融，支持绿色、低碳、循环经济发展。截至2021年末，本行绿色贷款余额合计人民币**321.81**亿元，较年初增加人民币**112.65**亿元，增长**53.86%**。



## 业务运作 (续)

### 电子银行

#### 网上银行

截至报告期末，本行个人网上银行客户总数达到**674.03**万户。2021年，本行个人网上银行业务继续保持平稳发展，为保障个人网银客户的信息和资金安全，本行加强个人网银安全机制建设，优化业务流程和客户服务体验，不断提升个人网银渠道与业务深度融合。截至2021年末，本行企业网上银行客户总数达到**31.09**万户，账务交易笔数**2719.69**万笔，同比增长**29.08%**，交易金额达人民币**5.31**万亿元，同比增长**16.07%**

#### 网络支付

本行积极推动快捷支付、网关支付和无感支付等各项网络支付业务快速发展，重点做好政府、公益和生活保障类商户的支付服务，满足新型消费需求。2021年，本行网络支付业务实现交易**34,450.91**万笔，同比增长**35.30%**，交易金额达人民币**2,164.95**亿元，同比增长**25.95%**。

#### 手机银行

截至报告期末，本行手机银行客户数已达**704.93**万户，手机银行交易**21,708.22**万笔，同比增长**34.85%**，交易金额达人民币**16,755.75**亿元，同比增长**27.85%**。

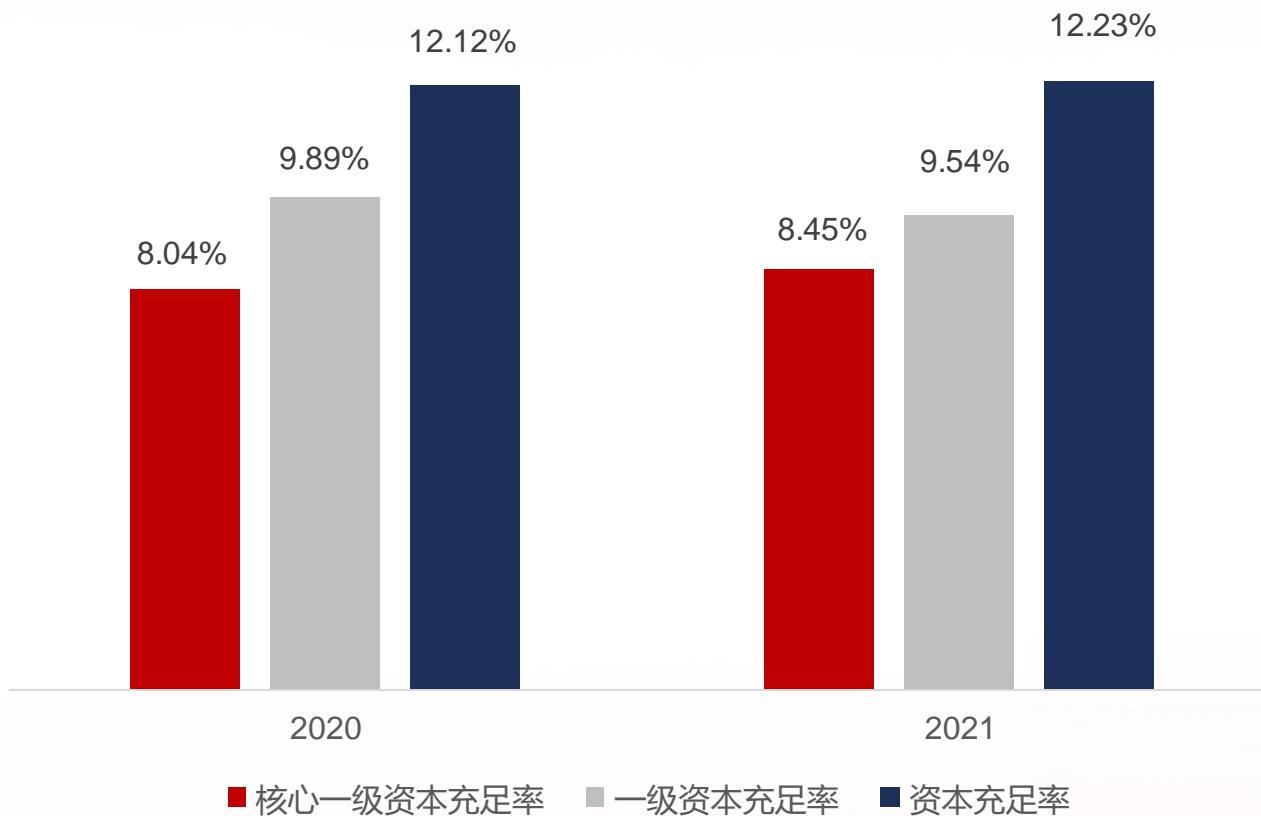




# 风险管理



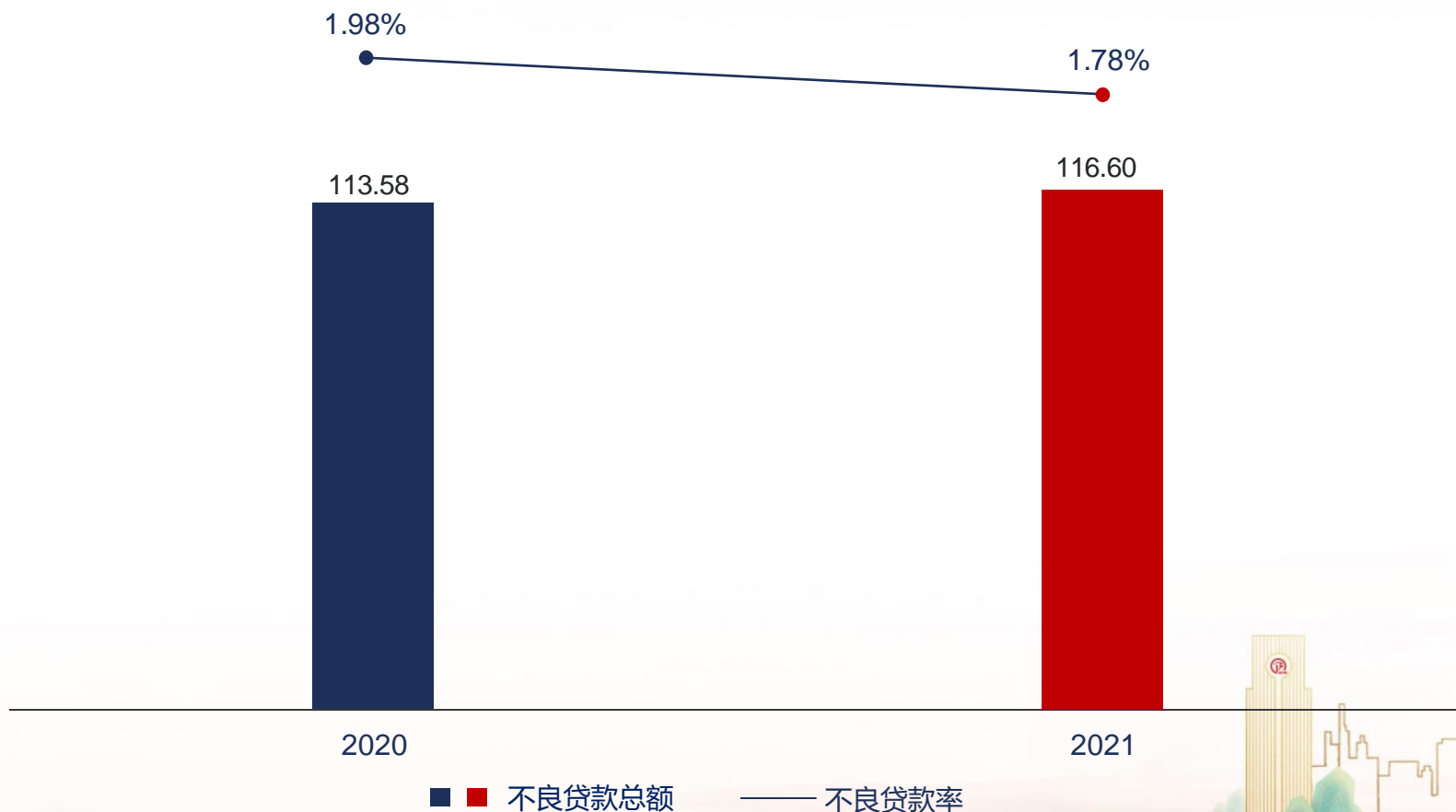
# 资本充足率持续满足监管要求



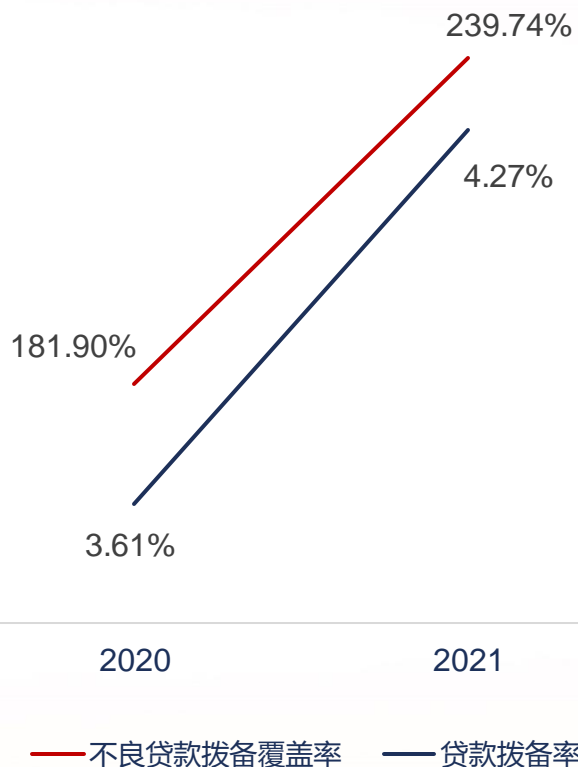
# 资产质量保持稳定

## 不良贷款率明显下降

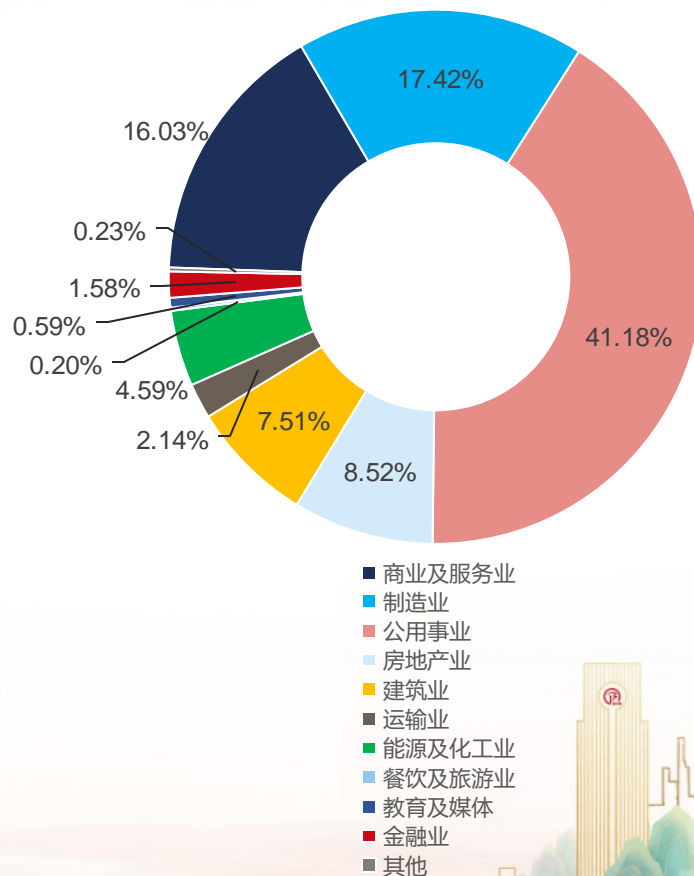
(亿元人民币)



### 贷款拨备稳中有升



### 严格把控公司贷款投向 (1)



(1) 公司贷款按行业分布, 其他行业主要包括种植、林、畜牧业及渔业



# 未来展望



# 2022年展望

2022年，徽商银行将高举习近平新时代中国特色社会主义思想伟大旗帜，坚持稳字当头、稳中求进，以新一轮五年战略规划为引领，统筹推进发展、转型、创新工作，切实抓好市场化改革、数字化转型、综合化经营、精细化管理等重点任务，**致力打造优秀的地方主流银行**，以优异成绩迎接党的二十大胜利召开。



**一是致力服务实体经济：**以综合化金融手段抢抓政府类、产业类、政策类和消费类优质资产，在服务实体经济中做优做强。



**二是持续优化业务结构：**稳住业务发展基本盘，实现客户结构多样化、负债结构均衡化、资产结构轻型化、收入结构多元化、推动“价值银行”转型发展。



**三是大力发展金融科技：**发挥战略引领作用，坚持“科技兴行”，加快“数字银行”建设，增势赋能高质量发展。













**四是全面优化金融供给：**深化金融供给侧结构性改革，创新服务新经济，加速聚合新能力，提升金融服务质效。



**五是全面加强风险管控：**强化风控新举措，夯实资产质量基础，做好常态化疫情防控，保障业务平稳运行。



# 主要财务指标

单位:百万元人民币, 百分比除外	2021年	2020年		变化
资产总额	1,383,662	1,271,701		8.80%
客户贷款及垫款总额	654,795	572,954		14.28%
负债总额	1,272,146	1,166,028		9.10%
客户存款总额	768,668	712,953		7.81%
归属于本行股东的权益	108,564	103,041		5.36%
核心一级资本充足率	8.45%	8.04%		0.41个百分点
资本充足率	12.23%	12.12%		0.11个百分点
不良贷款率	1.78%	1.98%		0.20个百分点
不良贷款拨备覆盖率	239.74%	181.90%		57.84个百分点
贷款拨备率	4.27%	3.61%		0.66个百分点



## 主要财务指标 (续)

单位:百万元人民币, 百分比除外	2021年	2020年		变化
利息净收入	26,856	25,752	↗	4.29%
手续费及佣金净收入	4,431	3,617	↗	22.50%
营业收入	35,514	32,290	↗	9.98%
税前利润	13,537	12,083	↗	12.03%
净利润	11,785	9,921	↗	18.79%
归属于本行股东基本盈利 (元)	0.76	0.72	↗	5.56%
净利息收益率	2.20%	2.42%	↘	0.22个百分点
成本收入比率	24.45%	23.71%	↗	0.74个百分点
平均总资产收益率	0.89%	0.83%	↗	0.06个百分点
平均净资产收益率	12.33%	12.94%	↘	0.61个百分点

\*成本收入比率=营业费用/营业收入, 其中营业费用含税金及附加。



**谢谢!**

