



徽商银行股份有限公司

Huishang Bank Corporation Limited

徽商银行股份有限公司 2025年度业绩发布

(股份代号：3698.HK)

2026年4月



· 免责声明 ·

本文件可能载有时间敏感的信息，该信息仅反映截至本文件刊发之日止的当时情况。此外，本文件也可能载有“前瞻性声明”，并须受风险及不明朗因素所约束。有关方面不可对本文件所载的信息、或其完整性、准确性或公平性加以依赖，而本行不会对他人因使用或依赖本文件而引致的或在其它方面与之有关的任何错误、失实陈述或遗漏或任何直接或间接损失承担任何责任。有关详细的财务信息，请参阅本行最新刊发的2025年年度报告。

注：1.本文件所有的增幅及比例（除特殊列出以外）均按人民币百万元基础数据计算。

2.「徽商银行」或「本行」指徽商银行股份有限公司；「集团」或「本集团」指徽商银行股份有限公司及附属公司

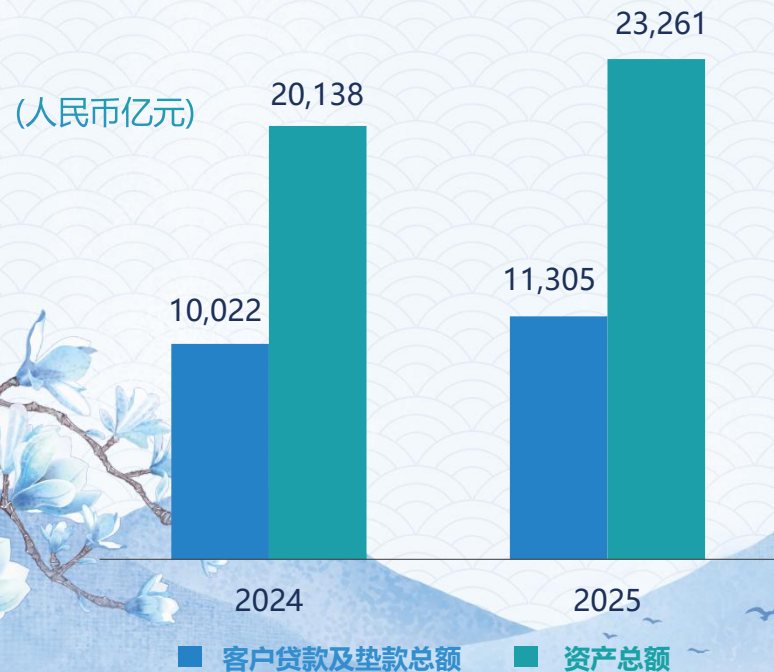
业务规模稳步增长

截至2025年末,资产规模较成立之初增长**46倍**,存款规模增长**28倍**,贷款规模增长**36倍**:

资产总额合计**23,260.85亿元**

较上年末增幅**15.51%**

客户贷款及垫款总额较上年末增幅**12.80%**



负债总额合计**21,535.88亿元**

较上年末增幅**16.28%**

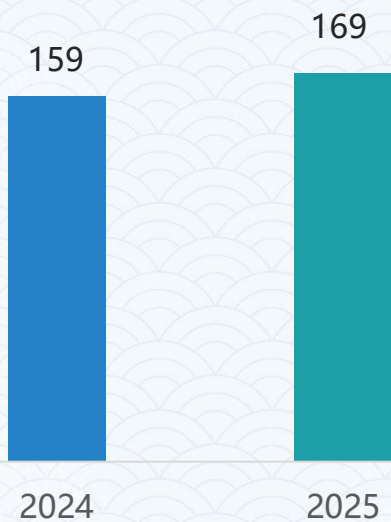
客户存款总额较上年末增幅**11.17%**



盈利能力保持稳定

较上年同期增幅**6.34%**

(人民币亿元)



净利润

(人民币元)

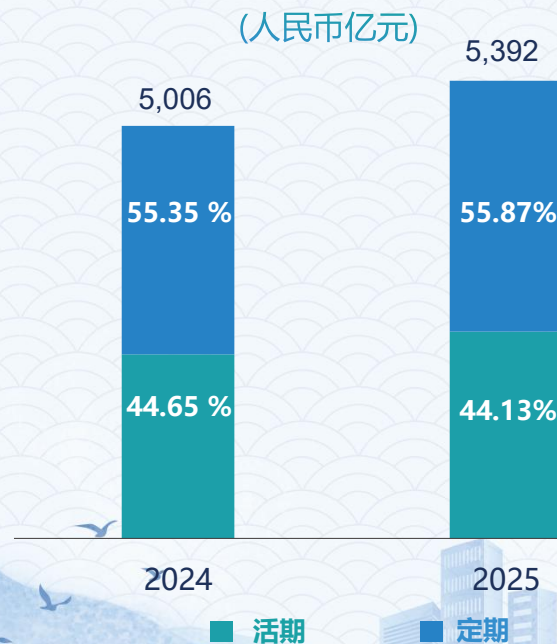
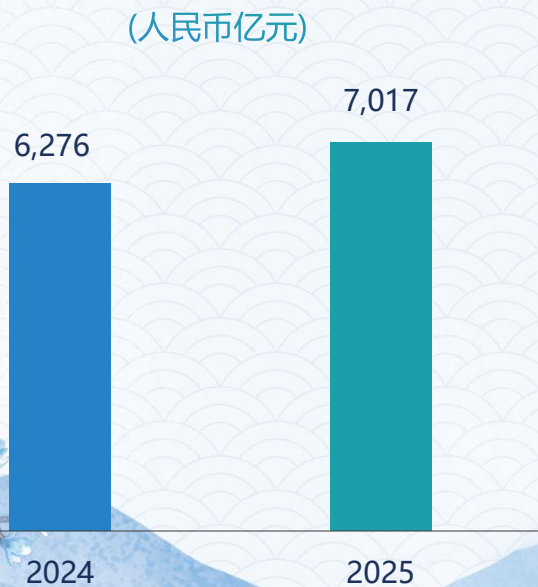


归属本行股东每股净资产

公司业务迅速增长

公司贷款金额达**7,016.81亿元**
较上年末增幅**11.81%**

本行公司存款业务在安徽省内持续保持**领先地位**

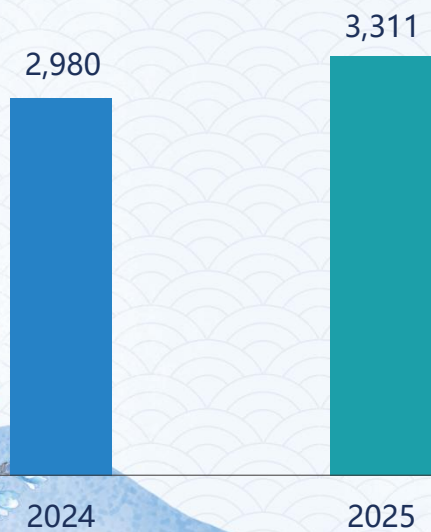


个人业务高速发展

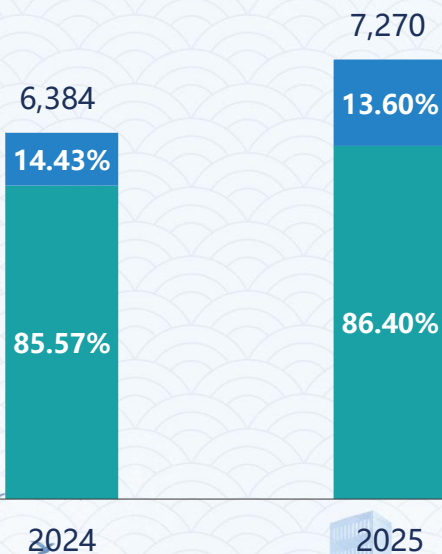
个人贷款较上年末增幅**11.13%**

个人存款较上年末增幅**13.88%**

(人民币亿元)



(人民币亿元)



定期

活期

客户规模再创新高 客户结构持续优化

- 机构客户数超1.2万户，机构存款增长12%
- 私人银行客户AUM增长20.4%，优质客户数超280万户
- 三代社保卡有效户达234.5万户，增长26.6%
- 企业网上银行客户总数达到45.44万户，账务交易笔数4,217.63万笔，同比增长8.16%
- 现金管理签约客户18,502户，较上年增长20.62%
- 手机银行客户总量达1,217.01万户，同比增长11.4%，月活客户达303.5万户，同比增长12.37%

业务运作

科技金融

本行持续加大对科技企业支持力度，依托「1+21+N」总分支三级专营科技金融组织架构，在经营区域科技资源集聚的重点产业园区成立**9**家科技金融专营支行和**20**个「科创之家」特色支行，积极推进战略性新兴产业集群批量化对接服务。截至报告期末，根据监管报送口径，科技贷款余额达人民币**2,104.44**亿元，较上年末净增人民币**416.79**亿元，增幅**24.7%**。

投资银行

本行大力推进债务融资工具承销业务，完成注册债务融资工具**116**单，注册额度人民币**2,704**亿元；完成债务融资工具发行**216**单，承销金额人民币**604.79**亿元。报告期内，本行在资产证券化和金融债业务领域不断突破，成功落地多笔资产证券化和金融债主承销业务，积极推进企业并购重组业务发展，进一步满足了企业多元化融资需求。

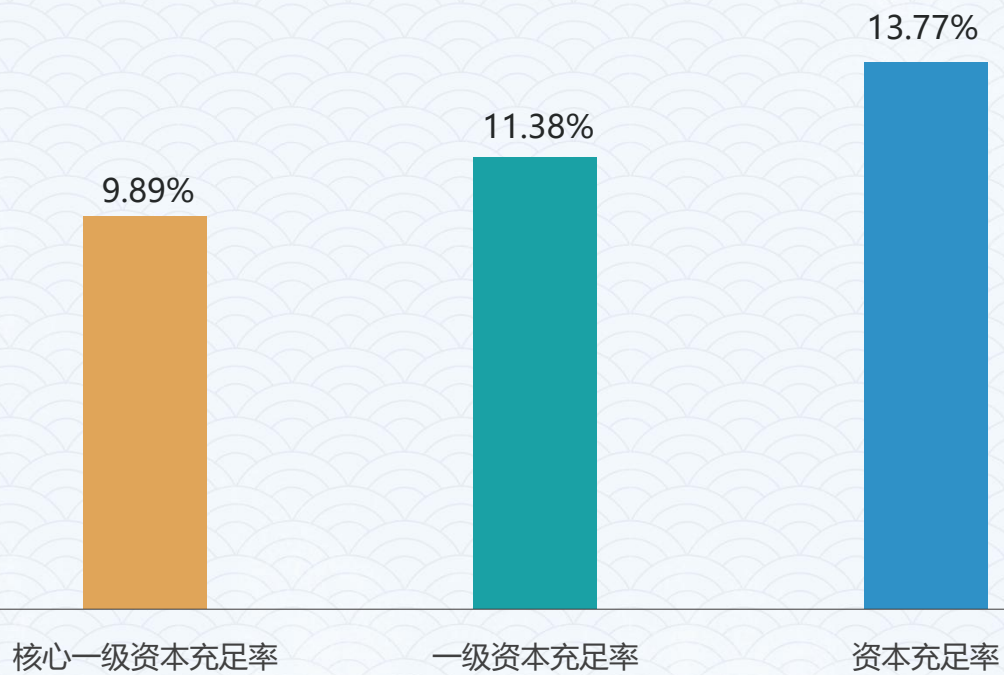
小微企业金融

截至报告期末，本行单户授信人民币1,000万元及以下普惠型小微企业贷款余额人民币**1,776.47**亿元，较上年末净增人民币**232.48**亿元，增速**15.06%**；户数**42.47**万户，较上年末净增**15.75**万户；平均贷款利率**4.19%**。

绿色金融

截至报告期末，本行绿色贷款余额合计人民币**1,552.96**亿元，较年初增加人民币**487.78**亿元，增长**45.79%**。其中，安徽省内绿色贷款余额合计人民币**1,370.56**亿元，较年初增加人民币**413.12**亿元，增长**43.15%**。

资本充足率持续满足监管要求



资产质量水平显著提升

不良贷款率较上年末下降0.01个百分点

(人民币亿元, 百分比除外)



■ 不良贷款总额 — 不良贷款率

主要财务指标

单位:人民币百万元, 百分比除外	2025年	2024年		变化
资产总额	2,326,085	2,013,753	↗	15.51%
客户贷款及垫款总额	1,130,492	1,002,166	↗	12.80%
负债总额	2,153,588	1,852,086	↗	16.28%
客户存款总额	1,266,201	1,138,966	↗	11.17%
归属于本行股东的权益	167,882	157,450	↗	6.63%
核心一级资本充足率	9.89%	9.83 %	↗	0.06个百分点
资本充足率	13.77%	13.72 %	↗	0.05个百分点
不良贷款率	0.98%	0.99 %	↘	0.01个百分点
贷款拨备率	2.73%	2.82 %	↘	0.09个百分点
不良贷款拨备覆盖率	278.79%	286.47 %	↘	7.68个百分点

主要财务指标 (续)

单位:人民币百万元, 百分比除外	2025年	2024年		变化
营业收入	37,670	37,232	↗	1.18%
利息净收入	28,913	28,591	↗	1.13%
归属于本行股东每股净资产 (元)	10.65	9.90	↗	7.58%
税前利润	19,185	17,989	↗	6.65%
净利润	16,926	15,917	↗	6.34%
净利息收益率	1.49%	1.71 %	↘	0.22个百分点
成本收入比率	29.07%	27.63 %	↗	1.44个百分点
平均总资产收益率	0.78%	0.83 %	↘	0.05个百分点
平均净资产收益率	11.51%	11.86 %	↘	0.35个百分点

2026年展望

2026年，迈入新的发展阶段，徽商银行将统筹稳增长、促改革、调结构、防风险、保稳定，筑稳国企机构类业务基石，发力轻资本对公业务与数字化零售业务，持续构建综合金融服务体系，不断提升全行核心竞争力，以向上向好业绩助力全省「十五五」规划落地实施。



精准服务实体经济发展



着力提升综合服务能力



持续增强转型发展动能



系统推动降本提质增效



有效筑牢风控内控屏障



徽商银行股份有限公司
Huishang Bank Corporation Limited

谢 谢!

